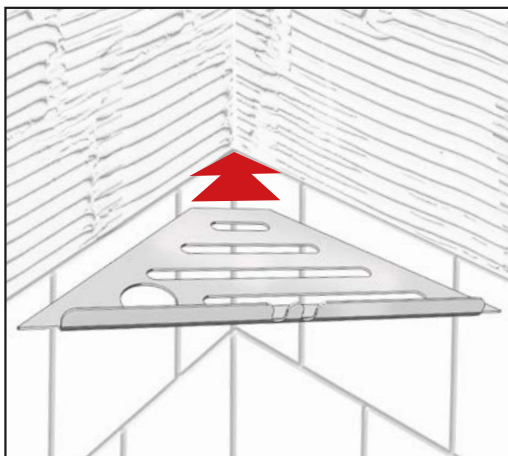


Fitting Instructions  
Monteringsanvisning  
Monteringsinstruktion  
Monteringsvejledning  
Asennusohje  
Gebrauchsanweisung

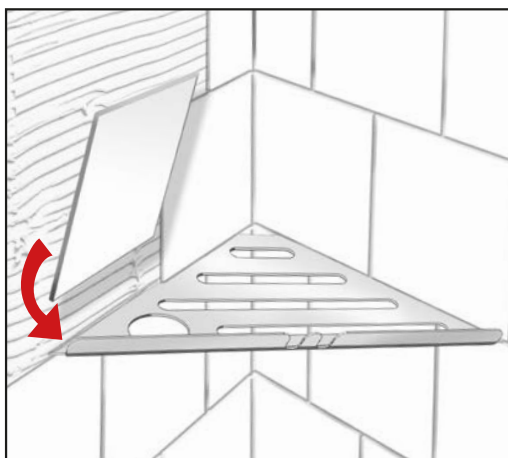
DK3060

1



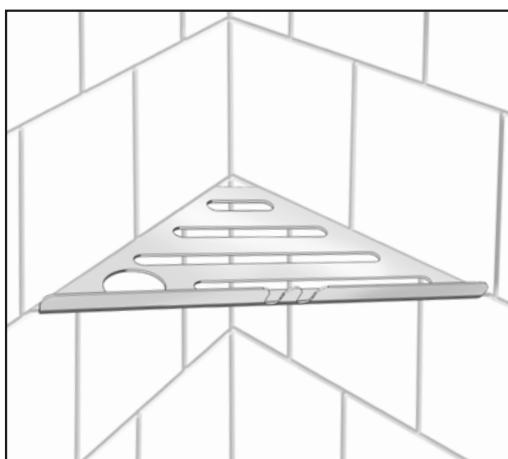
- Ⓚ Grout line corner shelf.
- Ⓢ Hörnhylla för inkakling.
- Ⓝ Hjørnehylle for flisvegg.
- Ⓚ Hjørnehylde for indmuring.
- Ⓛ Kulmahylly.
- Ⓝ Eckregal für fliesen.

2



- Ⓚ The corner shelf is attached between two tiles during tiling.
- Ⓢ Hörnhyllan fogas in mellan två kakelplattor vid plattsättning.
- Ⓝ Hjørnehyllen fuges inn mellom to fliser ved flisleggingen.
- Ⓚ Hjørnehyliden indmures i fugen (uden brug af skruer) i hjørnet af den murede brusekabine.
- Ⓛ Kulmahylly asennetaan laattasaamaan laattojen asennus vaiheessa.
- Ⓝ Eckregal zum einfliesen zwischen den Fliesen.

3



- Ⓚ Do not load the shelf before the grout hardens!
- Ⓢ Belasta inte hyllan innan fogmassan härdat!
- Ⓝ Må ikke belastes før fugen har herdet!
- Ⓚ Belast ikke hylden før fugen er tør!
- Ⓛ Hyllyä ei saa kuormittaa ennen kuin sauma-aine on kovettunut!
- Ⓝ Benutzung nicht vor Aushärtung der Fugen!